

S*AM Green Deal NR 2023

SISTA TECKNINGSDAG 19 FEBRUARI 2021

RISK ENLIGT SRI 1 2 3 4 5 6 7
LÄGRE RISK HÖGRE RISK

EMITTENT	SG Issuer
GARANT	Société Générale (kreditbetyg A enl. S&P och A1 enl. Moody's)
ISIN	SE0015243803
PRIS	46 % + courtage
DELTAGANDEGRAD	100 % (lägst 80 %)
VALUTA	SEK (avkastning beroende av utveckling i EUR)
NOMINELLT BELOPP	10 000 kr/certifikat
LÖPTID	ca 5 år
KAPITALSKYDD	Ja, 50 % av investerat belopp på återbetalningsdag
DISTRIBUTÖR	Sirius Asset Management AB
ARRANGÖR	Nord Fondkommission AB

MÅLGRUPPSINFORMATION

KUNDTYP

ICKE-PROFESSIONELL PROFESSIONELL JÄMBÖRDIG MOTPART

KUNSKAPSNIVÅ

GRUNDLÄGGANDE INFORMERAD AVANCERAD

FÖRMÅGA ATT BÄRA FÖRLUST

INGEN BEGRÄNSAD TOTAL > INVESTERING

INVESTERINGSMÅL

BEVARANDE TILLVÄXT KASSAFLÖDE RISKHANTERING HÄVSTÅNG

PLACERINGSHORISONT

MYCKET KORT (<1 ÅR) KORT (1-3 ÅR) MEDEL (3-5 ÅR) LÅNG (>5 ÅR)

DISTRIBUTIONSSTRATEGI

A B C D

POSITIV MÅLGRUPP NEUTRAL MÅLGRUPP NEGATIV MÅLGRUPP

PRODUKTKATEGORI Kapitalskyddade placeringar

PRODUKT BENÄMNING Övriga kapitalskyddade placeringar

TIDSPLAN

14 dec 2020 - säljperiod startar

19 feb 2021 - SISTA TECKNINGSDAG

19 feb 2021 - sista dag då betalningen måste finnas på anvisat bankkonto/bankgiro.

9 mars 2021 - placeringens startdag

25 mars 2021 - leverans av värdepapper

25 mars 2026 - återbetalningsdag och tidigaste tidpunkt för återbetalning ifall någon inlösen inte skett tidigare

Marknadsföringsmaterial

Historisk avkastning ger inte någon garanti för framtida avkastning. Investeringar innebär risktagande och investerat kapital kan komma att öka eller minska i värde. Placeringen har framförallt två risker - att emittent inte kan fullgöra sina åtaganden och marknadsrisken. Placeringen är tänkt att hållas löptiden ut. Läs mer under Viktigt om risker.

Du står i begrepp att köpa en produkt som inte är enkel och kan vara svår att förstå.

“The Green Deal” - århundradets industriprojekt i Europa!

- + 100 % deltagandegrad* mot index gynnat av den gröna givnen
- + "The Green Deal" med sikte på ett klimatneutralt Europa
- 50 % av investerat kapital riskeras om negativ indexutveckling.
- Marknadsrisken hög i nuläget.

Marknaden EU:s gröna giv omfattar en handlingsplan som ska främja ett effektivt utnyttjande av resurser genom att vi ställer om till en ren, cirkulär ekonomi, återställer förlorad biologisk mångfald och minskar föroreningarna. EU strävar efter att bli klimatneutralt till år 2050.

Åtgärderna omfattar investeringar i ny och miljövänlig teknik, stöd till innovativ industri, renare, billigare och hälsosammare transporter, utfasning av fossila bränslen i energisektorn, energieffektivare byggnader och internationellt samarbete för att förbättra globala miljöstandarder.

Minst 7 000 miljarder euro beräknas kostnaderna uppgå till för att göra Europa klimatneutralt till 2050. Branscher som gynnas av de ökade investeringarna återfinns bland annat inom transport, industri, bygg och infrastruktur. Nettoeffekten förväntas bli positiv då givnen, förutom långsiktig välfärd, beräknas leda till högre BNP-tillväxt och minskad arbetslöshet.

Vilka bolag som blir de stora vinnarna på Green Deal är svårt att sia om men att det är en megatrend att ta på allvar råder det ingen tvekan om. Parallellt med politiska satsningar ökar intresset för hållbara placeringsalternativ just nu kraftigt. Företag inriktade mot hållbar teknik åtnjuter därför inte bara goda makroekonomiska förutsättningar - de fungerar också som magneter för globala kapitalflöden - och exponering mot bolag som gynnas av The Green Deal är mycket attraktivt.

The Green Deal Klimatförändringarna och miljöförstörelsen kan vara ett hot mot Europas fortsatta existens. EU behöver en ny tillväxtstrategi för att ställa om till en modern, resurseffektiv och konkurrenskraftig ekonomi där det inte finns några nettoutsläpp av växthusgaser år 2050, ekonomisk tillväxt är frikopplad från resursförbrukning och där inga människor eller platser lämnas utanför. Den europeiska gröna givnen är färdplanen för en hållbar ekonomi i EU. Se ec.europa.eu

Möjlighet till hög avkastning Sirius Green Deal 2023 erbjuder en fem år lång placering med attraktiva villkor. Avkastningspotentialen motsvaras av indexets utveckling multiplicerat med deltagandegraden om 100 % (som fastställs på startdagen och kan bli både högre och lägre än indikerat). Placeringen är i svenska kronor men avkastningen påverkas av växelkursutvecklingen i EUR/SEK under löptiden. En förstärkning av EUR gynnar placeringens avkastning och vice versa. 50 % av investerat belopp är skyddat av emittent på slutdag. På slutdag är återbetalning beroende av att emittenten kan fullfölja sina åtaganden och betala ut kapital och den avkastning investeraren enligt villkoren har rätt till.

*Den indikativa deltagandegraden som anges i detta marknadsföringsdokument överensstämmer med deltagandegraden som anges i faktabladet ("KID"). Denna nivå är endast vägledande och kan variera nedåt eller uppåt.

NAMN	Sirius Green Deal 2023
EMITTENT	SG Issuer
GARANT	Société Générale (kreditbetyg A enl. S&P och A1 enl. Moody's)
ISIN	SE0015243803
PRIS	4 600 SEK + courtage per certifikat
COURTAGE	300 SEK
MINSTA TECKNINGSPOST	4 600 SEK (därefter i poster om Nominellt Belopp 4 600 SEK per st)
LÖPTID	Ca 5 år
UNDERLIGGANDE EXPONERING	S&P European Green Deal Index (SGITEGD)
DELTAGANDEGRAD	Indikativt 100 % (lägst 80 %) av Nominellt Belopp. Fastställs 2021-03-09.
STARTKURS	2021-03-09 - stängningskurs för index
EMISSIONSDAG	2021-03-25
SLUTKURS	2026-03-09 - stängningskurs för index
ÅTERBETALNINGSDAG	2026-03-25
VALUTA	SEK på slutdag. Avkastningen beroende av växelkursen EUR/SEK.
VALUTARISK	Ja, på avkastningsdelen.
VALUTAFAKTOR	Växelkursen mellan Euro (EUR) och svenska kronor (SEK) på sista dagen av Exponeringstiden dividerat med växelkursen mellan EUR och SEK på startdagen.
INDEXUTVECKLING	Slutkurs/Startkurs-1
KAPITALSKYDD	Ja, 50 % av Investerat Belopp är skyddat av emittent på slutdag i SEK.
ÅTERBETALNING	Om Indexutveckling är positiv: Kapitalskydd + Nominellt Belopp x Deltagandegrad x x Indexutveckling x Valutafaktor Om Indexutveckling är negativ: Kapitalskydd
NOTERING	Ja, Emittenten skickar ansökan för notering.

Fullständiga villkor återfinns i Prospektet. Vänligen se <https://prospectus.socgen.com/>

Tidsplan

14 dec 2020 – säljperiod startar	9 mars 2021 – placeringens startdag och deltagandegrad fastställs
19 feb 2021 – SISTA TECKNINGSDAG	25 mars 2021 – leverans av värdepapper
19 feb 2021 - sista dag då betalningen måste finnas på anvisat bankkonto/bankgiro.	25 mars 2026 – återbetalningsdag och tidigaste tidpunkt

Investeringar i finansiella instrument kan både öka och minska i värde och det är inte säkert att Investerares får tillbaka hela det investerade kapitalet. Det investerade beloppet kan under löptiden både öka och minska i värde. Placeringen är kapitalskyddad till 50 % av investerat kapital. Återbetalningen är beroende av emittentens finansiella förmåga att fullgöra sina förpliktelser.

The SGI European Green Deal Index*

Indexet syftar till att välja aktier som potentiellt skulle kunna dra nytta av "European Green Deal", en tillväxtstrategi som införts av EU-kommissionen för att göra Europa till den första klimatneutrala kontinenten. Indexet är inte utformat för att välja företag med det högsta betyget för miljön.

Följande sektorer och områden har identifierats av Société Générales researchavdelning för att potentiellt kunna gynnas av "Green Deal".

- **Ren energi** (Förnybar energi och vindkraftsutrustning)
- **Hållbara transporter** (Järnväg, elfordon, väte och biobränslen)
- **Byggnad och renovering** (klimatsäkerhet och energieffektivitet)
- **Cirkulär Ekonomi** (återvinning/avfallshantering och återvinningsförpackning)

Indexsammansättningen kan ändras årligen i juni. Omviktning till likaviktat sker månadsvis. Indexet är ett Net Total Return index vilket betyder att eventuella utdelningar återinvesteras efter avdrag för skatter.

Urvalsprocess



Bolagsurval. Minst 20 % av intäkterna från Europa och marknadsvärde överstigande 500 miljoner Euro.



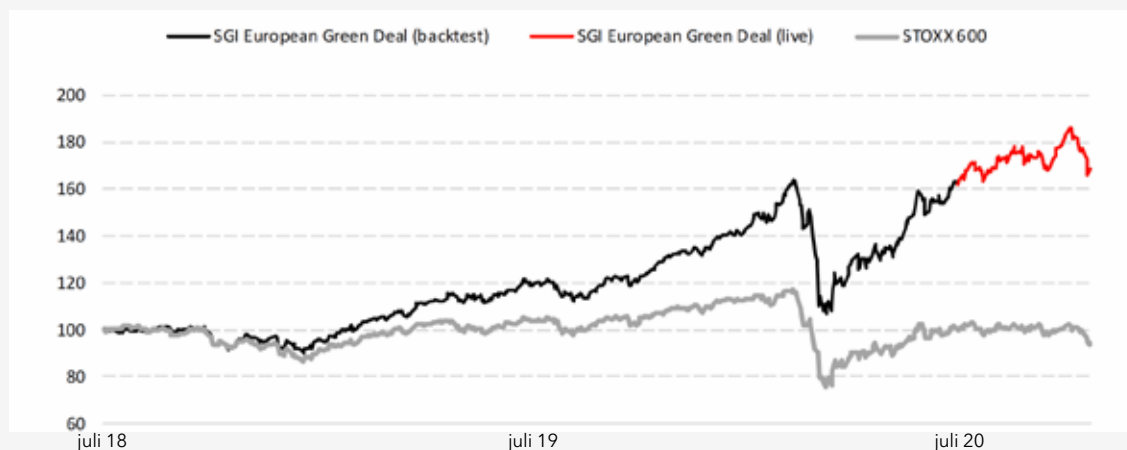
Likviditetsfilter (transaktionsvolym överstigande minst 5 miljoner Euro per handelsdag på rullande 3 månaders medelvärde). ESG-filter (för låg ESG-rating diskvalificerar)



Bolag selekteras (se bilaga sidan 12 för ingående 44 aktier och instrument). Index likaviktas varje månad. Index kan rebalanseras årligen i juni.

GREEN DEAL INDEX + STOXX600 Historisk utveckling* ** sedan start för index

KÄLLA: BLOOMBERG



RÄKNEEXEMPEL***

Nedan scenarier är baserade på en investering om 4 900 kronor inklusive courtage. Deltagandegraden antas vara 100 %, växelkursen EUR/SEK oförändrad och löptid om 5 år.

INDEXUTVECKLING	KAPITALSKYDD (KR)	ÅTERBETALNING (KR)	AVKASTNING (%)	ÅRLIG EFFEKTIV AVKASTNING (%)
- 40 %	2 300	2 300	-53 %	- 14,04 %
- 30 %	2 300	2 300	-53 %	- 14,04 %
- 20 %	2 300	2 300	- 53 %	- 14,04 %
- 10 %	2 300	2 300	- 53 %	- 14,04 %
0 %	2 300	2 300	- 53 %	- 14,04 %
10 %	2 300	3 300	- 33 %	- 7,60 %
20 %	2 300	4 300	- 12 %	- 2,58 %
30 %	2 300	5 300	8 %	1,58 %
40 %	2 300	6 300	29 %	5,15 %
50 %	2 300	7 300	49 %	8,30 %
60 %	2 300	8 300	69 %	11,12 %
70 %	2 300	9 300	90 %	13,67 %

* **Research Disclaimer:** "This publication should be treated as a marketing communication providing general investment recommendations and should not be treated as a research report issued by Societe Generale's Research Department. This publication does not include investment recommendations issued from Societe Generale's investment Research department."

MARKNADSFÖRINGSMATERIAL

Potentiella investerare ska läsa prospektet innan ett investeringsbeslut fattas så att de fullt ut förstår de potentiella risker och fördelar som är förknippade med beslutet att investera i värdepappren. Emittentens grundprospekt är godkänt av NDX och finns tillgängligt på <https://prospectus.socgen.com/> Godkännandet av grundprospektet får inte uppfattas som ett godkännande av Sirius Green Deal 2023 eller placeringen och Société Générale tar inte ansvar för innehållet i marknadsföringsmaterialen.

Research Disclaimer: "This publication should be treated as a marketing communication providing general investment recommendations and should not be treated as a research report issued by Societe Generale's Research Department. This publication does not include investment recommendations issued from Societe Generale's investment Research department."

OM RISKER

En investering i placeringen är förenad med ett antal riskfaktorer. Nedan sammanfattas de viktigaste riskerna. För mer utförlig information om dessa och övriga risker vänligen se emittents prospekt.



OM KREDITRISK

Vid en investering i krediter tar investeraren en kreditrisk på emittenten som ger ut placeringen. Med kreditrisk menas att emittenten inte skulle kunna fullfölja sina åtaganden gentemot investeraren. Med åtaganden avses återbetalning på inlösen eller återbetalningsdagen samt löpande kupongutbetalningar. Om emittenten skulle hamna på obestånd riskerar investeraren att förlora hela sin investering oavsett hur underliggande exponering har utvecklats. Emittentens kreditvärdighet kan förändras i såväl positiv som negativ riktning och ett sätt att bedöma kreditrisken är utifrån det kreditbetyg som erhållits från oberoende värderingsinstitut såsom exempelvis Standard & Poor's och Moody's. Kreditbetyget ger en bild av företagets eller bankens långsiktiga förmåga att klara

sina betalningsåtaganden. Högsta betyg som kan erhållas är AAA och Aaa, medan C och D är lägst. Information finns på standardandpoors.com och moodys.com. Investeringen omfattas inte av den statliga insättningsgarantin.

I händelse av att en resolutionsmyndighet bedömer att emittenten riskerar att bli insolvent eller inte kunna leva upp till förekommande kapitalkrav har dessa rätten att besluta om att emittentens respektive garantens skulder ska skrivas ned. Detta kan resultera i att investerare förlorar hela eller delar av sin investering samt att placeringen kan komma att avslutas i förtid.



OM LIKVIDITETSRISK (ANDRAHANDSMARKNAD)

Denna strukturerade produkt ska i första hand ses som en investering under hela dess livslängd. Vid onormala marknadsförhållanden kan andrahandsmarknaden vara mycket illikvid, vilket kan göra det svårt eller omöjligt att sälja den strukturerade produkten. Kurserna på andrahandsmarknaden kan vara såväl högre som lägre än teckningsbeloppet. Kurserna på andrahandsmarknaden beräknas med vedertagna matematiska modeller och beror på underliggande marknadsutveckling, volatilitet (kursörklighet) i marknaden, aktuellt ränteläge, återstående löptid och aktuella kreditbetyg. Courtage kan tillkomma vid försäljning på andrahandsmarknaden. Emittenten kan även i vissa begränsade situationer lösa in placeringen i förtid och det förtida inlösenbeloppet kan då vara såväl högre som lägre än det ursprungliga investerade beloppet.



OM MARKNADSAVBROTT OCH SÄRSKILDA HÄNDELSER

Om marknadsavbrott eller andra särskilda händelser inträffar kan emittenten behöva göra vissa ändringar i beräkningen eller byta ut den underliggande tillgången mot en annan. Det är viktigt att investeraren läser mer om detta i de slutliga villkoren samt i emittentens prospekt.



OM VALUTARISK

Placeringen är noterad i svenska kronor och nominellt belopp påverkas inte av valutakursförändringar. Under löptiden, och vid förtida försäljning, har investerare risk på växelkursen EUR/SEK. En förstärkning av EUR gynnar placeringens avkastning och vice versa.



OM KOMPLEXITET

Du står i begrepp att köpa en produkt som inte är enkel och som kan vara svår att förstå. Avkastningen i strukturerade placeringar bestäms ibland av komplicerade samband som kan göra det svårt att jämföra placeringen med andra placeringsalternativ. Denna produkt passar enbart individer som har tillräcklig kunskap om denna typ av strukturerade produkt, och du bör sätta dig in i hur denna specifika placering fungerar innan du köper.



OM EXPONERINGSRISK

En investering i strukturerade produkter kan ge en annan avkastning än en direktinvestering i underliggande tillgång. Under löptiden påverkas värdet på en strukturerad produkt av flera faktorer såsom underliggandes marknadsutveckling, återstående löptid, förväntad framtida volatilitet, marknadsräntor, eventuella aktieutdelningar och emittentens upplåningskostnad. Även förändringar i legala förutsättningar kan påverka värdet.



OM KAPITALSKYDD

Placeringen är kapitalskyddad till 50 % av investerat kapital. På slutdag är återbetalning beroende av att emittenten kan fullfölja sina åtaganden och betala ut enligt de villkor investerare har rätt till.



OM RÄNTERISK

Ränteförändringar under löptiden kan påverka placeringens marknadsvärde negativt eller positivt. Marknadsvärdet kan därför avvika från ett förväntat värde baserat på utvecklingen i den underliggande tillgången.



RISKKLASSIFICERING (SRI)

Riskindikatorn på framsidan syftar till att illustrera risk på investerat belopp utifrån PRIIPS (Packaged Retail Insurance-based Investment Products). Riskmålet gäller för alla strukturerade placeringar i EU och benämns som SRI (Summary Risk Indicator). Med utgångspunkt i en sjugradig skala (1-7) beräknas SRI utifrån två underliggande mått: emittentens kreditrisk (CRM - Credit Risk Measure) och volatiliteten i underliggande marknad (MRM - Market Risk Measure).

ÖVRIGT OM BROSCHYREN - INDIKATIVA VILLKOR

En produkt kan komma att återkallas om det totala tecknade beloppet för en enskild produkt understiger 10 000 000 kr. Angivna villkor är indikativa och kan bli både högre eller lägre än vad som anges. Villkoren är beroende av gällande förutsättningar på aktie-, ränte- och valutamarknaden och de slutliga villkoren fastställs senast på startdagen. Anmälan är bindande under förutsättning att villkoren inte understiger en förutbestämd nivå. Erbjudandets genomförande är villkorat av att det inte enligt Nord Fondkommissionens eller emittentens bedömning helt eller delvis, omöjliggörs eller väsentligen försvåras av lagstiftning, myndighetsbeslut eller motsvarande i Sverige eller i utlandet. Nord Fondkommission eller emittenten äger även rätt att förkorta teckningstiden, begränsa erbjudandets omfattning eller avbryta erbjudandet om Nord Fondkommission bedömer att marknadsförutsättningarna försvårar möjligheterna att genomföra erbjudandet.

Sirius Asset Management AB Sirius är anknutet ombud till Nord Fondkommission AB (Nord), vilket innebär att du som kund också är kund till Nord. Nord är ett svenskt värdepappersbolag med tillstånd av Finansinspektionen att verka enligt lagen om värdepapper. Genom att vara anknutet ombud kan Sirius verka under Nords tillstånd och namn med investeringsrådgivning och orderförmedling av värdepapper. Nord tar då ansvar för att denna verksamhet följer de regler och riktlinjer som råder på värdepappersmarknaden enligt lag och att du som kund erhåller det kundskydd du har rätt till.

Målgrupp



På broschyrens förstasida beskrivs placeringens målgrupp. Följande kriterier fastställer målgruppsbestämningen:



INVESTERARTYP

- ICKE PROFESSIONELL
- PROFESSIONELL
- JÄMBÖRDIG MOTPART

Nord kategoriserar samtliga kunder som "icke-professionella", "professionella" eller "jämbördiga motparter. Som "icke-professionell" kund omfattas du av det högsta kundskyddet. Som kund finns möjlighet att ansöka om att byta kundkategori till "Professionell". Som "Professionell" kund förloras det högre kundskyddet.



KUNSKAPSNIVÅ OCH ERFARENHET

- GRUNDLÄGGANDE - ingen kunskap om, eller erfarenhet av, investeringar i värdepapper.
- INFORMERAD - kunskap om, och erfarenhet av, investeringar i värdepapper.
- AVANCERAD - hög kunskap om, och stor erfarenhet av, investeringar i värdepapper.



INVESTERINGSMÅL

- BEVARANDE - kapitalet ska vara skyddat mot nedgång.
- TILLVÄXT - kapitalet ska ha potential att växa.
- KASSAFLÖDE - kapitalet ska generera kontinuerliga utbetalningar.
- RISKHANTERING - kapitalet ska kunna växa oberoende av marknadsutveckling.
- HÄVSTÅNG - kapitalet ska ge hög avkastning i förhållande till investerat belopp.



RISKTOLERANS

Investerare vars skattade risktolerans överensstämmer med produktens SRI ingår i positiv målgrupp. Är SRI lägre än kundens skattade risktolerans kategoriserar kunden som neutral målgrupp och är SRI högre kategoriserar kunden som negativ målgrupp. Detta gäller för investeringsrådgivning avseende en enskild produkt. I det fall rådgivningen avser en portfölj är det portföljens sammanvägda SRI som styr målgruppsbestämningen.



PLACERINGSHORISONT

MYCKET KORT	< 1 år
KORT	1-3 år
MEDEL	< 5 år
LÅNG	> 5 år



FÖRMÅGA ATT BÄRA FÖRLUST

- INGEN - Investerare har ingen förmåga att bära förlust
- BEGRÄNSAD - Begränsad förmåga att bära förlust
- TOTAL - Investerare har förmåga att förlora allt
- ÖVERSTIGANDE INVESTERINGEN - Investerare har förmåga bära förlust utöver investeringens värde



DISTRIBUTIONSSTRATEGI

- A) ORDERUTFÖRANDE - utan passandebedömning
- B) ORDERUTFÖRANDE - med passandebedömning
- C) INVESTERINGSRÅDGIVNING
- D) PORTFÖLJFÖRVALTNING

Placeringen distribueras inom ramen för investeringsrådgivning och passar målgrupp med risktolerans motsvarande placeringens risknivå, via rådgivare och egen personal.

Placeringen passar den som är införstådd med placeringens konstruktion och risker, kan acceptera en förlust av investerat kapital, söker tillväxt av investerat kapital från underliggande bolag, kan acceptera en eventuell förlust vid förtida avyttring av placeringen och planerar att behålla placeringen till förfall.

Placeringen passar inte den som inte förstår placeringens risker och konstruktion, inte vill riskera förluster relaterade till emittentens eventuella förmåga att fullgöra sina skyldigheter eller som inte vill riskera eventuell förlust vid förtida avyttring av placeringen.



MÅLGRUPPSBESTÄMNING

Framsidan av denna broschyr beskriver placeringens målgrupp. Placeringen ska i första hand distribueras inom den målgrupp som definieras som positiv. Skulle placeringen i ett diversifierande syfte distribueras inom ramen för investeringsrådgivning eller portföljförvaltning, kan placeringen distribueras till en neutral målgrupp. Täcks investerare inte av positiv eller neutral målgrupp är en investering inte lämplig.

Övrigt

HISTORISK ELLER SIMULERAD HISTORISK UTVECKLING

Information markerad med * avser historisk information och eventuell information markerad med ** avser simulerad historisk information. Simulerad information är baserad på Nord Fondkommissionens eller emittentens egna beräkningsmodeller, data och antaganden och en person som använder andra modeller, data eller antaganden kan nå annorlunda resultat. Investerares bör notera att varken faktisk eller simulerad historisk utveckling är en garanti för eller en indikation om framtida utveckling eller avkastning samt att produktens löptid kan avvika från de tidsperioder som använts i detta marknadsföringsmaterial.

RÄKNEEXEMPEL

Information markerad med *** utgör endast exempel för att underlätta förståelsen av placeringen. Räkneexemplet visar hur avkastningen beräknas baserat på rent hypotetiska avkastningsnivåer. De hypotetiska beräkningarna ska inte ses som en garanti för eller en indikation om framtida utveckling eller avkastning.

RÅDGIVNING

Om placeringen är en lämplig respektive passande investering måste alltid bedömas utifrån varje enskild investerarens egna förhållanden och denna broschyr utgör inte investeringsrådgivning. Du måste själv bedöma lämpligheten i att investera i placeringen ur eget perspektiv alternativt rådgöra med en rådgivare. En investering i placeringen är endast passande för dig som har tillräcklig erfarenhet och kunskap för att själv bedöma riskerna med investeringen och den är endast lämplig för dig som dessutom har investeringsmål som stämmer med den aktuella placeringen.

Nord Fondkommission eller utvald emittent tar inget ansvar för värdeutvecklingen av placeringen och lämnar inga som helst muntliga eller skriftliga, direkta eller indirekta garantier eller åtaganden avseende det slutliga utfallet av en investering.

BESKATTNING

Placeringen kan bli föremål för beskattning. Investerares bör rådgöra med professionell skatteexpertis om de skattemässiga konsekvenserna av en investering utifrån sina egna förhållanden. Skattesatser och andra skatteregler, såväl svenska som utländska, beror på investerarens individuella omständigheter och kan förändras under innehavstiden. Ytterligare information finns i prospektet som finns tillgängligt på <https://prospectus.socgen.com/>.

NOTERING

En ansökan om att notera placeringen kommer att ges in men det finns ingen garanti att en sådan ansökan kommer att godkännas.

ÅTERBETALNINGSDAG

Med återbetalningsdag och kupongutbetalningsdag avses tidigaste dag för återbetalning eller utbetalning av kupong. Tidigaste dag för återbetalning eller utbetalning av kupong framgår av emittentens grundprospekt och slutliga villkor. Återbetalning och utbetalning är beroende av den centrala värdepappersförvararens och/eller en eller flera clearinginstituts betalningsrutiner vilket kan leda till att återbetalning eller utbetalning sker senare än tidigaste dag.

SELLING RESTRICTIONS

THE PRODUCT MAY NOT BE LEGALLY OR BENEFICIALLY OWNED AT ANY TIME BY ANY "U.S PERSON" (AS DEFINED IN REGULATION S PROMULGATED UNDER THE U.S SECURITIES ACT 1933, AS AMENDED ("REGULATION S")) AND ACCORDINGLY IS BEING OFFERED AND SOLD OUTSIDE THE UNITED STATES TO PERSONS THAT ARE NOT "U.S PERSONS" IN RELIANCE ON REGULATION S.

BY ITS PURCHASE OF THE PRODUCT, EACH PURCHASER WILL BE DEEMED OR REQUIRED, AS THE CASE MAY BE, TO HAVE AGREED THAT IT MAY NOT RESELL OR OTHERWISE TRANSFER THE PRODUCT HELD BY IT, EXCEPT OUTSIDE THE UNITED STATES IN AN "OFFSHORE TRANSACTION" (AS DEFINED IN REGULATION S) TO A PERSON THAT IS NOT A "U.S PERSON".

INDEX DISCLAIMER

SGI European Green Deal Index (the "Index") is the exclusive property of Societe Generale. Societe Generale has signed a contract with Solactive AG wherein Solactive AG undertakes to calculate and maintain the Index. The Index is not sponsored, promoted, sold or supported in any other manner by Solactive AG nor does Solactive AG offer any express or implicit guarantee or assurance either with regard to the results of using the Index and/or Index trade mark or the Index Level at any time or in any other respect.

The Index is the sole and exclusive property of Societe Generale. Societe Generale does not guarantee the accuracy and/or the completeness of the composition, calculation, dissemination and adjustment of the Index, nor of the data included therein. Subject to any applicable law, Societe Generale shall have no liability for any errors, omissions, interruptions or delays relating to the Index. Societe Generale makes no warranty, whether express or implied, relating to (i) the merchantability or fitness for a particular purpose of the Index, and (ii) the results of the use of the Index or any data included therein.

Subject to any applicable law, Societe Generale shall have no liability for any losses, damages, costs or expenses (including loss of profits) arising, directly or indirectly, from the use of the Index or any data included therein. The levels of the Index do not represent a valuation or a price for any product referencing such Index. A summary of the Index rules is available either online on the website www.sgindex.com, or if not online, upon written request made to Societe Generale at the address stated in the document.

The index was not designed to select companies with the highest environmental score.

The SGI European Green Deal Index (the "Index") has been developed by, and is proprietary to, Société Générale ("SG") and no third party shall have any proprietary interest herein except as may be expressly granted by SG. By accepting these Index Rules, Solactive AG acknowledges that the ownership and all intellectual property rights in respect of the name of the Index (and index rules such as, but not limited to, calculation methods) are and shall remain the exclusive property of SG.

Kostnader och ersättningar

COURTAGE

Vid investering i certifikat arrangerade av Nord Fondkommission betalar investerare ett courtage som maximalt uppgår till 3 % på nominellt belopp. Därefter tillkommer inga löpande avgifter under löptiden eller när placeringen förfaller. Vid försäljning av placeringen i andrahandsmarknaden kan courtage tillkomma.

ARRANGÖRSARVODE

Oberoende av konstruktion har en strukturerad produkt en produktionskostnad. Nord Fondkommission erhåller ersättning härför från placeringens emittent. Detta arvode är inkluderat i produktens pris och uppgår till maximalt 0,6 % per löptidsår och ska täcka kostnader för bl.a. analys, produktframtagning, distribution, marknadsföring, riskhantering, rapportering och administration. (Arrangörsarvodet är max 0,6 % per löptidsår, dock max 3 % totalt.)

Observera att emittenten av placeringen tar ut ett arvode för att täcka kostnader för produktion, distribution och riskhantering. Arvodet är inkluderat i placeringens pris och kan variera beroende på emittent. För en fullständig beskrivning av placeringens emittent arvode, se placeringens Slutliga Villkor.

Nord Fondkommission AB betalar Sirius Asset Management AB tredjepartsersättning för att höja kvaliteten på tjänsten strukturerade produkter utan att kunds intressen åsidosätts. De mervärden som erbjuds får en omedelbar kvalitetspåverkan och omfattar bl.a. idégenerering, marknadsföringsmaterial, produktframtagning, distribution och administration. Information om ersättningar till och från tredje part kan erhållas från Nord Fondkommission.

NORDS NETTOMODELL

Nords modell där investerare köper certifikat innebär att produkten inte har någon inbyggd Rådgivarsättning. Rådgivaren kan ta ut courtage om maximalt 3 % av nominellt belopp. Totalkostnad för kund blir courtage plus

arrangörsvode (exklusive emittent arvode). Detta innebär för ett certifikat att courtage maximalt uppgår till 3 % och arrangörsvode maximalt till 3 % på nominellt belopp, dvs maximalt 6 % totalkostnad.

Exempel Nords nettomodell vid en investering om investerat belopp på 46 000 kronor (10 poster), dvs 100 000 kr nominellt, i Sirius Green Deal 2023 med 5 års löptid.

Courtage 3 % (Betalar utöver investerat belopp)	3 000 kr
Maximalt arrangörsvode 3 %	3 000 kr
Totalt	6 000 kr

ANMÄLAN & BETALNING

Anmälan är bindande och ska vara Nord tillhanda senast sista teckningsdag. Betalning görs mot erhållande av avräkningsnota och ska vara Nord tillhanda senast sista betalningsdag.

BANKGIRO: 304-0490 (Nord Fondkommission AB)

KLIENTMEDELSKONTO: SEB 5851-11 028 33
(Nord Fondkommission AB)

Som meddelande på betalningen ska något av följande anges: depånummer, personnummer, organisationsnummer.

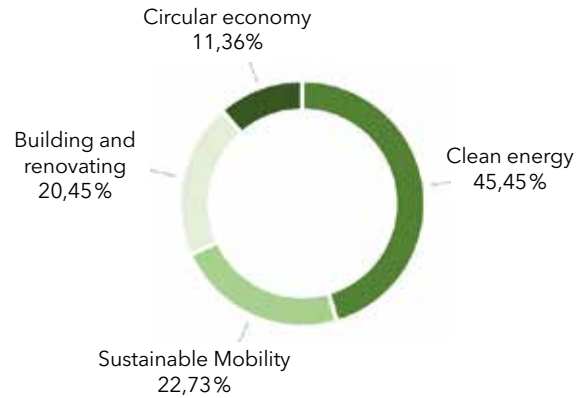
SGI European Green Deal Index

(EUR - Net Total Return)

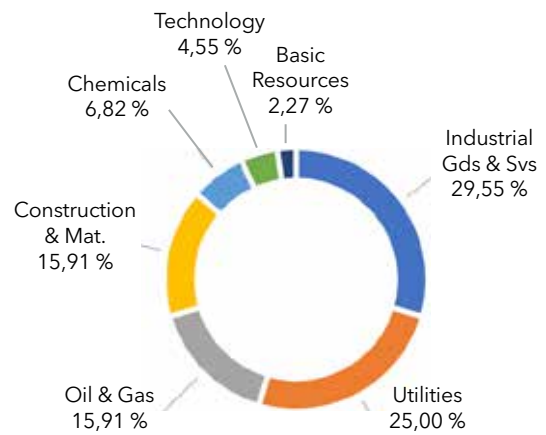
Indexbolag vid lanseringen av indexet

Siemens	Clean Energy	Industrial Gds & Svs
Siemens Energy	Clean Energy	Industrial Gds & Svs
Enel	Clean Energy	Utilities
Iberdrola	Clean Energy	Utilities
Schneider Electric	Clean Energy	Industrial Gds & Svs
ABB	Clean Energy	Industrial Gds & Svs
Orsted	Clean Energy	Utilities
E On	Clean Energy	Utilities
RWE	Clean Energy	Utilities
Vestas	Clean Energy	Oil & Gas
Terna	Clean Energy	Utilities
Siemens Gamesa	Clean Energy	Oil & Gas
Red Electrica	Clean Energy	Utilities
Elia	Clean Energy	Utilities
Prysmian	Clean Energy	Industrial Gds & Svs
Acciona	Clean Energy	Construction & Mat.
Encavis	Clean Energy	Utilities
Landis+Gyr	Clean Energy	Industrial Gds & Svs
Solaria	Clean Energy	Oil & Gas
Nordex	Clean Energy	Oil & Gas
Linde	Sustainable Mobility	Chemicals
Air Liquide	Sustainable Mobility	Chemicals
Infineon	Sustainable Mobility	Technology
Neste	Sustainable Mobility	Oil & Gas
Stmicroelectronics	Sustainable Mobility	Technology
Alstom	Sustainable Mobility	Industrial Gds & Svs
Stadler Rail	Sustainable Mobility	Industrial Gds & Svs
Nel	Sustainable Mobility	Oil & Gas
Powercell	Sustainable Mobility	Industrial Gds & Svs
ITM Power	Sustainable Mobility	Oil & Gas
Sika	Building and renovating	Construction & Mat.
Legrand	Building and renovating	Industrial Gds & Svs
Saint Gobain	Building and renovating	Construction & Mat.
Kingspan Group	Building and renovating	Construction & Mat.
Nibe	Building and renovating	Construction & Mat.
Sweco B	Building and renovating	Construction & Mat.
Rexel	Building and renovating	Industrial Gds & Svs
Signify	Building and renovating	Industrial Gds & Svs
Rockwool	Building and renovating	Construction & Mat.
Veolia Environ	Circular economy	Utilities
Umicore	Circular economy	Chemicals
Suez	Circular economy	Utilities
Tomra Systems	Circular economy	Industrial Gds & Svs
Billerudkorsnas	Circular economy	Basic Resources

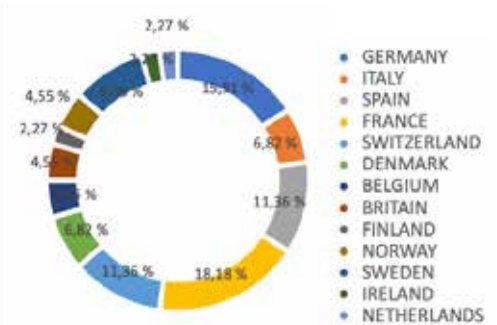
SUB-SECTORS PROPORTIONS



SECTOR BREAKDOWN



COUNTRY BREAKDOWN



IMPORTANT: The Index seeks to track hypothetical positions long in a basket of stocks; however, the Index does not actually invest in or hold any stock or any other instruments. An investor in any product linked to the performance of the Index (if any) will have no rights whatsoever to any stock or any other instruments underlying the Index. The Index is a statistical measure of the performance of a basket of stocks selected by a systematic approach; it is not an investment fund, pool or any other investment vehicle. The strategy tracked by the Index is not guaranteed to be successful.



S*AM är specialiserat på strukturerade produkter. Personalen har lång branscherfarenhet och med nationell närvaro, unik kunskap och lång erfarenhet erbjuder vi väl genomtänkta strukturerade produkter.

S*AM är anknutet ombud till Nord Fondkommission AB och kommer bl.a. distribuera strukturerade produkter åt Nord.

I samarbete med ledande svenska och internationella investmentbanker har vi fokus på kundanpassade lösningar med utgångspunkt i rådande marknadsförutsättningar och ett svenskt investeringsfokus både för privata och institutionella investerare.

Efterfrågan påverkas av globala konjunktursvängningar såväl som investerares riskbenägenhet och förväntningar på den framtida ekonomin. S*AM är länken mellan marknaderna och finans där vi erbjuder skraddarsydda placeringslösningar som kombinerar möjligheter och risk på ett transparent och kostnadseffektivt sätt. Det ska vara enkelt att utvärdera placeringarna samtidigt som god riskjusterad avkastning med konkurrenskraftiga avgifter kommer gynnas över tid.

SIRIUS ASSET MANAGEMENT

GÖTEBORG
Kungsportsavenyn 21

STOCKHOLM
Strandvägen 1

VÄXEL
031 39 00 300

MAIL
info@sirusam.se